

FARMALL C

TRAKTORI OD
90 – 117 KS



JEDAN ZA SVE

Nova Farmall C serija temelji se na dokazanoj učinkovitosti s većim kapacitetom i svestranošću. Traktor dizajniran da zadovolji moderne zahtjeve, a istovremeno ostaje vjeran svojoj baštini.

R38 stražnja veličina guma

7 tona GVW

Novo ActiveClutch

FARMALL C 4 MODELA OD 90 DO 117 KS

Nova Farmall C serija temelji se na svojoj ostavštini podižući performanse i udobnost. Nudeći i 12-brzinski elektronički Powershuttle i 24-brzinski ActiveDrive2 mjenjač, dizajniran je da zadovolji širok raspon operativnih potreba. Osim ažuriranog vanjskog stila, novi Farmall C dolazi sa svestranijim dizajnom koji povećava radni kapacitet.

Nove verzije su namjerno nadograđene kako bi ponudile funkcionalnost u bazi, telematici, poboljšanu svestranost za različite primjene priključka i brojne dodatke u kabini, dajući mu fleksibilnost za obavljanje zadataka na posjedu i potreba na terenu.



4.7 tona

kapacitet dizanja

1.0 HD
ili
1.5 HD
prednja osovina




NOVE ZNAČAJKE

- Telematska povezivost bez pretplate za stroj i praćenje agronomskih podataka i ISOBUS klase II za kontrolu priključka
- Nova digitalna nadzorna ploča za jasne, lako čitljive informacije u svim svjetlosnim uvjetima
- Novi stil za poboljšanu vidljivost, lakši pristup i modernog izgleda
- Mokra prednja PTO spojka za glatko, tiho uključivanje i dugotrajnu pouzdanost
- Ispuh u obliku slova “U” za bolju vidljivost sprijeda desno i sigurnije rukovanje utovarivačem
- Suspenzija kabine na modelima Active Drive2 za ugađeniju vožnju, pruža veću udobnost operatera
- ActiveClutch, zaustavljanje bez pritiska na kvačilo, za rad stop-and-go bez napora, idealno za rad s utovarivačem

- Hidraulička pumpa od 82 l/min za brži rad i
- snažniji odziv priključka do 4,7 tona stražnjeg kapaciteta podizanja
- Do 7 tona GVW za veću nosivost i veću stabilnost s teškim teretima
- Potpuno integrirana rješenja za prednji utovarivač, dizajnirana za savršenu kompatibilnost sa serijom Farmall C
- Precizna tehnologija za pametniju, učinkovitiju poljoprivredu:
 - AccuGuide autoguidance za rad hands-free
 - Telematika bez pretplate za praćenje stroja u stvarnom vremenu i podršku na daljinu
 - Varijabilno upravljanje za lakše i brže upravljanje upravljačem

SKENIRAJ ZA VIŠE
INFORMACIJA



CASE II
FieldOps



POBOLJŠANA UDOBNOST I ERGONOMIJA

Udobnost koja dolazi k vama.

Vozači dobivaju višu razinu udobnosti i bolje iskustvo vožnje, ažurirane kontrole i joystick, ActiveClutch kočnicu na spojku, soft-start PTO, veću vidljivost i novu suspenziju kabine.

POZNAT PO SVOJOJ UDOBNOSTI

Kabina Farmalla C izgrađena je oko operatera, kombinirajući pametan pristup, velikodušan prostor i mnoštvo značajki koje povećavaju udobnost. Staklena vrata koja se široko otvaraju, lako pristupačne stepenice i ravan pod osiguravaju ulazak bez napora s obje strane. Novi mehanički ovjes kabine na modelima ActiveDrive2 smanjuje vibracije, dok sjedalo sa zračnim ovjesom klizi po neravnom terenu radi rada bez zamora. Zajedno s pažljivo dizajniranim HVAC sustavom i učinkovitim klima uređajem, Farmall C stvara idealnu klimu u kabini – bez obzira na godišnje doba.

RADITE S LAKOĆOM

Sve u Farmallu C dizajnirano je za intuitivno, ergonomsko upravljanje. Nova digitalna ploča s instrumentima daje vam informacije na prvi pogled, dok su sve ključne funkcije hidraulike, podizanja i priključnog vratila na dohvata ruke. Dvije višenamjenske poluge – uključujući Multicontroller i napredni joystick utovarivača* – omogućuju glatko upravljanje brzinama, promjenu smjera, brzinu motora i kontrolu kuke jednom rukom. Uz dodatnu ugrađenu tehnologiju kao što je Case IH Pro 1200* monitor, čak i složeni zadaci postaju jednostavni.



NAJBOLJA VIDLJIVOST NOĆU I DANJU

S 5,2 m² stakla i tankim dizajnom sa 6 stupova, Farmall C kabina nudi izvanrednu preglednost u svim smjerovima. Novi ispušni profil u obliku slova U poboljšava pogled naprijed prema naprijed-desno, čineći rad s prednjim utovarivačem užitkom. Krovni prozor visoke vidljivosti poboljšava pogled prema gore – idealno za rad s podignutim alatima. A kada se dan protegne u noć, opcijski paket LED rasvjete održava vaše radno područje jasno osvijetljenim za siguran i precizan rad.



11:29

Engine Power	8 %	Fuel Level	104 L
Engine Oil Pressure	10 bar	Fuel Rate	2.5 L/h
Engine Coolant Temp	26 °C	Rear Hitch Position	79 %
Transmission Oil Temp	10 °C	Front Hitch Position	---
Transmission Oil Pressure	18 bar	Engine Speed	1500 RPM
System Voltage	13.7 V	Rear PTO Speed	0 RPM
Fuel Level	3.8 L	Air Brake	---
Oil Pressure	2.6 bar	Front PTO	0 RPM

ACTIVEDRIVE2 KABINA

ACTIVEDRIVE2 MULTIKONTROLER S 24 BRZINE

- Powershift HiLo
- Shuttle naprijed/natrag
- Kontinuirani okretaji motora
- Elektronsko kvačilo

ACTIVEDRIVE 2 S 24 BRZINE NAPREDNI JOYSTICK

- Kontinuirani okretaji motora
- Elektronsko kvačilo
- Upravljanje stražnjom hidraulikom brzo spuštanje/dizanje

UPRAVLJANJE USMJERENO NA TEHNOLOGIJU

Ergonomski i funkcionalno za olakšavanje vašeg rada

Operateri cijene ergonomski raspored Farmall C traktora. Štoviše, svi modeli Farmall C ActiveDrive2 dolaze sa širokim rasponom opcija za povećanje udobnosti uključujući Multicontroller.

Farmall C traktori napravljeni su za jednostavan, intuitivan rad. Svi modeli imaju elektronički powershuttle za glatku

promjenu smjera. Dvije poluge – Multicontroller i Advanced joystick – stavljaju ključne funkcije na dohvata ruke, uključujući promjenu brzina, memoriju broja okretaja motora i potpunu kontrolu hidrauličkih oruđa kao što su prednji utovarivači. Za dodatnu udobnost tijekom čestih zadataka stajanja i kretanja, kao što je rad s utovarivačem, ActiveClutch sustav vam omogućuje da zaustavite traktor jednostavnim pritiskom na papučicu kočnice – nije potrebna papučica spojke.



PRO 1200 VAŠ ZAPOVJEDNI CENTAR

Zaslon Pro 1200* stavlja potpunu kontrolu na dohvata ruke, podržavajući precizne aplikacije kao što su automatsko navođenje, pristup podacima o traktoru i napredne ISOBUS mogućnosti kao što su Section Control i Variable Rate. To je najmoćnije sučelje ikada ugrađeno u Farmall C.

*Samo na ActiveDrive2 modelima

KABINA NA RUČNI POGON



12 BRZINA MANUALDRIVE MEHANIČKI JOYSTICK

s 3. funkcijom za
kontrolu utovarivača

12 BRZINA MANUALDRIVE RUČICA MJENJAČA

za stupnjeve prijenosa 1-4



INFORMACIJE NA POGLED

Nova digitalna ploča s instrumentima pomiče se s potpuno nagibnim stupom upravljača i pruža jasan, bez blještavila pogled na sve ključne radne podatke – tako da ostanete usredotočeni, informirani i pod kontrolom tijekom dana.

ISOBUS KLASA II

POTPUNO INTEGRIRAN

- Kontrolirajte i mijenjajte postavke ISOBUS-a klase II kompatibilnih priključaka
- Koristite zaslon Pro 1200 kao sučelje
- Nema potrebe za dodatnim zaslonom!
- Kontrola sekcije
- ISOBUS utičnica straga i sprijeda



ČINITI VIŠE S MANJE

Učinkovita snaga počinje s izvrsnim pojedinačnim komponentama

FPT-ov tim za razvoj motora posvetio je mnogo vremena i pažnje kako bi savršeno uskladio karakteristike okretnog momenta F36 motora sa stvarnim radnim uvjetima.

UČINKOVITA IZLAZNA SNAGA


U središtu Farmalla C je najnoviji FPT F36 četvercilindrični motor s Hi-eSCR2 tehnologijom, koji pruža veliku snagu, niske emisije i izvrsnu učinkovitost goriva u potpunom skladu s propisima Stage V. S najvećim okretnim momentom od 506 Nm dostupnim pri samo 1300 o/min, performanse dolaze bez napora i ekonomičnosti.

VIŠE POSLA, MANJE ZASTOJA

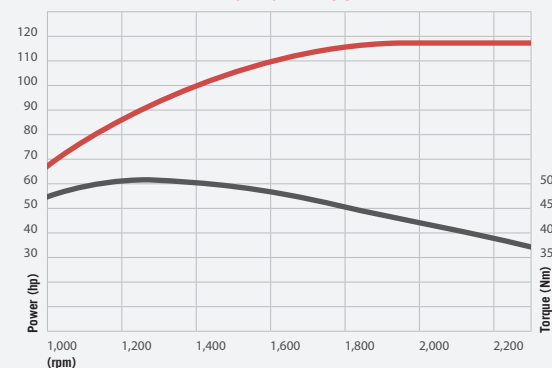
Dugi servisni intervali od 600 sati, spremnik dizela od 130 litara i jednostavan pristup dnevnim kontrolnim točkama omogućavaju održavanje niskim, a vrijeme rada visokim – idealno za zahtjevna radna opterećenja s minimalnim prekidima.

Model	AD2 / PS	Nazivna snaga ECE R120 1) @ 2300 o/min (kW/hp (CV))	Maksimalni okretni moment ECE R120 1) @ broj okretaja motora [Nm @ broj okretaja u minuti]	Max. protok pumpe (l/min)	Max. stražnja podizna moć (kg)	Bruto težina vozila (kg)
Farmall 120C	•/•	86 / 117	506 @ 1,300	64/82	4,700	7,000
Farmall 110C	•/•	81 / 110	490 @ 1,300			
Farmall 100C	•/•	74 / 100	450 @ 1,300			
Farmall 90C	•/–	66 / 90	380 @ 1,300			

FPT
POWERTRAIN TECHNOLOGIES
Compact HI-eSCR2



Farmall 120C



MAKSIMALNI ZAKRETNI MOMENT PRI 1300 O/MIN

S krivuljom zakretnog momenta optimiziranom na 1300 o/min koji štedi gorivo, novi FPT F36 motori isporučuju maksimalni zakretni moment.



VIŠE SNAGE SE ISPLATI

Mogućnosti prijenosa koje odgovaraju vašim zahtjevima

Zahvaljujući širokom prijenosnom portfelju, svaki zahtjev kupca može biti ispunjen. Verzija ManualDrive dolazi sa standardnim 12x12 elektroničkim Powershuttle mjenjačem. Uz to, Farmall C ActiveDrive2 dolazi s dvobrzinskim powershift mjenjačem s aktivnom spojkom.

ELEKTRONIČKI POWERSHUTTLE

U obje Farmall C verzije, elektronički Powershuttle omogućuje kontrolu vrhom prsta za promjenu brzina naprijed i natrag – nema potrebe za korištenjem spojke. To znatno olakšava rad s utovarivačem.

RUČNI POGON - ManualDrive mjenjač Farmalla C nudi 12 stupnjeva prijenosa naprijed i 12 unatrag, a Powershuttle s električnim pokretanjem dio je standardne opreme. Opcija 20x20 pužnih brzina s tempomatom dostupna je za potrebnu malu brzinu svaki put.

ACTIVEDRIVE2

Na vrhu dostupnih specifikacija za Farmall C ActiveDrive2 je 24x24 dvobrzinski Powershift s Powershuttle i PowerClutch, koji omogućuje jednostavno kretanje naprijed/natrag. Alternativno, možete odabrati 40x40 Powershift mjenjač s polovljenjem svake brzine i dodatno pužnim brzinama.

ACTIVECLUTCH ZA VIŠE UDOBNOŠT I PRODUKTIVNOŠT

ActiveClutch omogućuje vozaču da automatski uključi spojku pritiskom na papučicu kočnice, omogućujući glatko zaustavljanje bez korištenja papučice spojke – savršeno za česte operacije pokretanja/zaustavljanja.

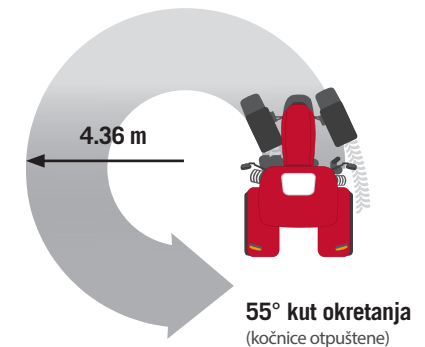
	Farmall C Ručni pogon	Farmall C ActiveDrive2
Elektronički Powershuttle	•	•
Powershift	–	2-brzinski
Creep	20x20	40x40
ActiveClutch	•	•



DVIJE VRSTE OSOVINA KOJE ODGOVARAJU SVIM APLIKACIJAMA

Izdržljiv. Robustan. Siguran.

Povećane značajke uključujući prednju osovinu, hidrauličku snagu, bruto težinu vozila i stražnji kapacitet podizanja omogućuju operaterima da iskoriste snagu traktora za razne operacije na farmi s većim i težim potrebama priključka za veću produktivnost.



OSOVINA ZA SVAKU PRILIKU

Dvije opcije prednje osovine omogućuju vam da prilagodite Farmall C svojim specifičnim potrebama. Standardna osovinu klase 1 idealna je za lagane i srednje teške poslove, dok verzija klase 1.5 za teške uvjete rada s lakoćom rješava zahtjevne zadatke utovarivača i teške terene. S 1.5 HD osovinom, najveća dopuštena bruto težina se povećava na 7.000 kg – nudeći veću nosivost. Elektrohidraulička blokada diferencijala osigurava optimalnu trakciju u teškim uvjetima, a sa stražnjim gumama veličine do 540/65R38 snaga se učinkovito prenosi na podlogu.

RAZLIČITA OSOVINA ZA RAZLIČITE POTREBE



4WD nosivost prednje osovine bez ograničenja	3,000 kg	3,500 kg
4WD ograničena nosivost prednje osovine zbog ukupne mase traktora	2,500 kg	5,200 kg
Najveća ukupna dozvoljena masa traktora	6,500 kg	7,000 kg
Širina prednje osovine	1,790 mm	1,790 mm
Širina stražnje osovine	1,770 mm	1,770 mm
Indeksni radijus stražnjih guma	750 mm	800 mm



KARDAN & HIDRAULIKA ZA SVAKU UPOTREBU

Prilagodite svoj traktor kako želite

S hidrauličkim protokom pumpe do 82 l/min, kapacitetom dizanja od 4.700 kg, višestrukim opcijama stražnjih i srednjih hidrauličnih ventila i funkcijom auto-PTO, Farmall C pruža snažnu, učinkovitu kontrolu priključka – sprijeda i straga.

SVESTRANE PERFORMASE

Višestruke brzine priključnog vratila – 540, 540 ECO, 1000 i brzina kretanja – osiguravaju pravu postavku za svaki posao. Elektrohidraulično uključivanje dolazi kao standard za gladak, pouzdan rad, dok funkcija mekog pokretanja štiti priključke tijekom aktivacije. Za dodatnu pogodnost, Auto-PTO (samo na ActiveDrive2) automatski isključuje PTO na unaprijed postavljenoj visini podizne ruke.

DIŽITE VIŠE. RADITE BRŽE.

S kapacitetom stražnjeg dizanja do 4,7 tona i dodatnom hidrauličkom pumpom velikog protoka od 82 l/min, Farmall C rukuje težim alatima i pruža kraća vremena ciklusa – povećavajući produktivnost u svakoj primjeni.

POVEĆAJTE PRODUKTIVNOST

Integrirane prednje poluge s priključnim vratilom od 1.000 o/min omogućuje glatko, učinkovito rukovanje prednjim priključkom s kapacitetom dizanja do 1.670 kg – potpuno kompatibilno s uporabom utovarivača. Novi prednji kardan s mokrim kvačilom bez održavanja osigurava tiši rad i veću ukupnu učinkovitost.

PREDNOSTI

- Mehanička ili elektronička kontrola propuha
- Dostupno je priključno vratilo s 3 brzine (540/540E/1000). kao opciju
- Svi modeli kabina imaju elektrohidraulički uključivanje kardana
- Do 8 stražnjih hidrauličnih spojnica, uključujući tri stražnja daljinska upravljača s preusmjerivačem i dva središnja montirana ventila za utovarivač ili prednje priključke
- Brzo podizanje i spuštanje poluga na uvratini s Lift-O-Matic Plus

PROŠIRITE SVOJE KAPACITETE

Nova serija prednjih
utovarivača Case IH

Nova linija utovarivača tvrtke Case IH otvara nove horizonte: četiri serije (A, U, T i L) i ukupno 32 modela razvijeni su kako bi vam pomogli da dobijete najviše iz vašeg traktora Case IH.

Svaki utovarivač je savršeno dizajniran za korištenje s mnogim našim modelima traktora. Iskoristite prednosti maksimalne preciznosti, brzog odgovora i kapaciteta nove razine – uz nevjerojatnu lakoću.

MODEL	T	U	A
SHOCK ELIMINATOR System®	Standard		
MACH System®	Standard		
FITLOCK2+ System®	Standard	-	
FITLOCKM System®	-		Standard
MACH2 System®	Standard	Opcija	
FAST-LOCK System®	Standard	Opcija	-
AUTO-UNLOAD System®	Opcija		-



SAVRŠEN ODABIR MODEL L

Novi prednji utovarivač L635 namjenski je napravljen za sve Farmall C i nudi visinu dizanja od 3,8 m i nosivost od 2.100 kg. Njegov kompaktni dizajn osigurava optimalnu stabilnost zahvaljujući niskoj okretnoj točki smještenoj blizu traktora.

Daljnje naglaske uključuju sustav brze spojke AutoLock, višestruku spojnicu, hidrauliku treće funkcije i EURO nosač priključka. Dostupne su i dodatne značajke kao što su hidraulički ovjes SoftRide i univerzalna korpa.

CASE IH L635 UTOVARIVAČ

- Maksimalne visine dizanja do 3,8 m
- Maksimalni kapacitet dizanja do 2.100 kg
- Tvornički ugrađeno
- AutoLock sustav i mehaničko samoniveliranje
- 3. funkcija i opcije meke vožnje



FARMALL C ACTIVEDRIVE² UTOVARIVAČI



PREMIUM DIZAJN MODEL T

Glavni T prednji utovarivač vrhunske je specifikacije uključujući hidraulično samoniveliranje kao standard za povećanje snage dizanja za 35%. Ovaj jedinstveni PCH sustav automatski održava kut priključka korištenjem dva savršeno integrirana kompenzacijska cilindra, stalno povezana s cilindrima za izbacivanje.

- Maksimalne visine dizanja od 3,73 m do 4,68 m
- Maksimalni kapacitet dizanja od 1.446 kg do 3.261 kg
- Dekompresijski sustav dostupan za 3. i 4. funkciju, omogućavajući istovremeno otpuštanje tlaka za lakše i sigurnije hidrauličko spajanje.



SVESTRANO I IZDRŽLJIVO MODEL U

Robusni U prednji utovarivač s mehaničkim samoniveliranjem idealan je za svakodnevne zadatke rukovanja. Jednostavni su za rukovanje i nude se s FITLOCK2+ System® za automatsko zaključavanje i otključavanje.

- Maksimalne visine dizanja od 3,48 m do 4,57 m
- Maksimalni kapacitet dizanja od 1.587 kg do 3.203 kg



TEMELJ USPJEHA MODEL A

Ovi učinkoviti prednji utovarivači standardno su opremljeni mehaničkim samoniveliranjem i FITLOCKM System® za brzo kačenje/odkacivanje utovarivača. Za rukovanje širokim rasponom priključaka, utovarivači serije A nude treću hidrauličku funkciju.

- Maksimalne visine dizanja od 3,38 m do 4,04 m
- Maksimalni kapacitet dizanja od 1603 kg do 2.480 kg



DIJELOVI I SERVIS

Rješenja za vašu poljoprivredu

Naša profesionalna mreža distributera, uz podršku lokalnih Case IH timova, vodećih alata za podršku Case IH u industriji, modernih metoda obuke, najboljih rezervnih dijelova u klasi, podrške i logističkih performansi. Sve što vam je potrebno za izvrsnu, sveobuhvatnu postprodajnu uslugu kako biste nastavili s poljoprivredom.

ORIGINALPARTS SAVRŠEN ODABIR

Naš širok raspon originalnih dijelova vrhunske kvalitete može pomoći u održavanju punog potencijala vašeg stroja, sezonu za sezonom, jamčeći vrhunsku izvedbu, najvišu produktivnost i visoku preostalu vrijednost.

ACCESSORIESLINE POSLOVNA RIJEŠENJA

Naši inženjeri također razvijaju rješenja za pokrivanje svakog vašeg individualnog zahtjeva, upakirana u komplete i dizajnirana da pomognu u poboljšanju poslovne učinkovitosti.

Vaš trgovac Case IH nudi mnoštvo alata, malih dijelova i pribora brendiranih partnera koje osiguravaju odabrani partnerski dobavljači.

MAXSERVICE SVAKI DAN.

Podrška Case IH radi 24 sata dnevno u visokoj sezoni, kako bi se smanjio bilo kakav prekid rada do kojeg biste mogli doći. Vaš trgovac, zajedno s timom za dijelove i servis, ima glavni cilj vratiti vas na posao što je brže moguće, putem prioritetne isporuke dijelova (24/7), podrške na terenu Case IH tehničari, službene jedinice gdje god je to moguće.

SAFEGUARD PODRŠKA PERFORMANSE

Sveobuhvatni Case IH ugovor o planiranom održavanju razvijen kako bi se maksimizirale performanse vaše Case IH opreme, životni vijek i vrijednost pri preprodaji, uz smanjenje operativnih troškova.

SAFEGUARD JAMSTVO ZAŠTITITE SVOJ STROJ

Case IH produženo jamstvo program pod istim uvjetima kao i prve godine. SAFEGUARD jamstvo vam omogućuje da zaštitite svoju investiciju od izloženosti riziku neočekivanih troškova popravka, bezbrižno obrađujete, držite operativne troškove pod kontrolom i, u isto vrijeme, povećavate vrijednost preprodaje stroja.

*Pitajte svog zastupnika za dostupnost, odredbe i uvjete Safeguard jamstva i Safeguard održavanja za vaš novi Case IH stroj.

POVEŽI. PREGLEDAJ. UPRAVLJAJ.

TELEMATIKA

PRAĆENJE

PERFORMANSI STROJA

- Poboljšajte učinkovitost svoje flote s bilo kojeg mjesta.
- Pratite svaki detalj vaše flote kako bi donijeli odluke u stvarnom vremenu.
- Izgradite svoju postavu prema vlastitom izboru preko 50 parametara u stvarnom vremenu, uključujući:
 - telematika,
 - radni status,
 - potrošnja goriva i DEF-a,
 - radni sati motora i više...

STROJ U REALNOM VREMENU NADZOR

- Dobijte točnu lokaciju opreme i status
- Pratite dovršetak zadatka i pregledajte 24-tnu povijest
- Za određeni posao, robusni podaci o izvedbi iz FieldOps vam govori koliko je površine u polju preostalo i daje vam procijenjeno vrijeme do završetka.



NAPREDNA POVEZANOST

PODRŠKA NA DALJINU

DISPLAY U KABINI

Bez obzira gdje se nalazili, upravitelj farme ili uvoznik može lako vidjeti točno ono što operater vidi na ekranu u kabini traktora.

PODRŠKA NA DALJINU

Surađujte sa svojim lokalnim zastupnikom Case IH kako biste daljinski dijagnosticirali probleme s održavanjem i servisiranjem i identificirali dijelove koji su vam potrebni da ostanete spremni za rad.

VIZUALIZACIJA

- Brzo pregledajte aktivnosti za određeno polje i odaberite koji podatkovni sloj želite vizualizirati.
- Pretvorite slojeve agronomskih podataka u recepte, pokrenuti agronomska izvješća i izraditi priručnik slojevi agronomskih podataka.
- Postavite integraciju podataka između Case IH opreme i sustava trećih strana koji pojednostavljuje prikupljanje i analizu podataka, pružajući holistički pogled na vaše poljoprivredne operacije
- Lako pronađite ono što tražite prebacivanjem između kartica ili pomoću snažnog pretraživanja i brzih filtera.



CASE IH PRO 1200*

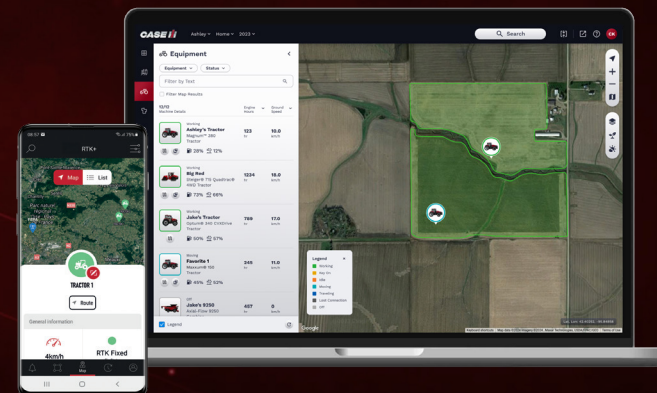


CASE IH PRO 700 PLUS**

OPCIJE TELEMATIKE	OSNOVNO	NAPREDNO
UREĐAJ	CM100	PCM
Lokacija opreme	✓	✓
Sati rada motora	✓	✓
Status / iskorištenost opreme	✓	✓
Praćenje (Geofence i sat)	✓	✓
Praćenje povijesti	✓	✓
Izvjешćivanje o parametrima	✓	✓
Izvjешćivanje o kodovima grešaka	✓	✓
Prijenos datoteka / Agronomski podaci	×	✓
Udaljena podrška (alat za udaljeni servis, udaljeni prikaz, ažuriranje softvera prikaza)	×	✓

* Dostupno samo za ActiveDrive 2 modele

** Dostupno za ManualDrive and ActiveDrive 2 modele





AGRONOM
EKSKLUZIVNI ZASTUPNIK I DISTRIBUTER

MODELI	FARMALL 120C ManualDrive / ActiveDrive2	FARMALL 110C ManualDrive / ActiveDrive2	FARMALL 100C ManualDrive / ActiveDrive2	FARMALL 90C ActiveDrive2
MOTOR				
FPT F36				
Broj cilindara/ kapacitet (cm ³)	4 / 3,600			
Tip / Razred emisije	Common Rail dizelski motor, turbopunjen i međuhladnjak / EURO-Stage V			
Maksimalna snaga motora ECE R120 ¹ @ pri okretajima[kW / hp(CV)]	86 / 117 @ 1,900	81 / 110 @ 1,900	74 / 100 @ 1,900	66 / 90 @ 1,900
Maksimalni okretni moment ECE R120 ¹¹ @ engine rpm (Nm @ rpm)	506 @ 1,300	490 @ 1,300	450 @ 1,300	380 @ 1,300
Povećanje sile acc. OECD (%)	42	46	47	39
Kapacitet spremnika goriva (litre)	130			
PRIJENOS				
Ručni pogon, elektronički mjenjač s funkcijom Powershuttle	12x12		-	
Ručni pogon Elektronički Powershuttle s pužnim bryinama, 40 kph (FxR)	40x40		-	
Minimalna brzina s pužnim brzinama, učni pogon	0,12		-	
ActiveDrive2 prijenos, 40 kph (FxR)			24x24	
ActiveDrive2 prijenos with Creeper, 40 kph (FxR)			40x40	
Min. brzina s pužnim brzinama, ActiveDrive2 (kph)	0,20			
Elektroničko podešavanje agresivnosti Powershuttlea (High-Medium-Low)	standard			
ActiveClutch	standard			
Elektrohidraulično uključivanje 4x4, blokada diferencijala	standard			
KARDANSKO VRATILO				
Stražnji kardana (o/min)(rpm)	standard 540/540E/1000 opcija 540/540E /zavisna brzina			
Elektrohidraulično uključivanje priključnog vratila	standard			
Brzina motora na 540 / 540E / 1000	1,938 / 1,535 / 1,926			
PREDNJE PRIKLJUČNO VRATILO I PREDNJA HIDRAULIKA				
Prednji kardana 1,000 Brzina @ 1,920 O/MIN	opcija			
Maks. nosivost prednje hidraulike (kg)	1,670			
HIDRAULIKA				
Maks. protok pumpe (l/min)	Opcije hidraulične pumpe od 64 ili 82 l/min			
MDC – Mehanička kontrola poluga	standard	standard	standard	nije moguće
EDC – Elektronička kontrola poluga (samo ActiveDrive 2)	opcija			
Maks. nosivost na kraju kugli (kg)	4,700			
Maks. broj stražnjih daljinskih ventila / ventili u sredini	3 mehanička standardna i 1 preusmjerivač opcija straga, 2 MMV-a i preusmjerivač opcija sprijeda			
TEŽINA I DIMENZIJE				
Približna otpremna težina (kg)	4,100			
Maks. dopuštena ukupna težina (kg)	1.5 HD osovina: 7,000 1.0 HD osovina 6,500			6,500
Visina od sredine stražnje osovine do vrha krova (mm)	Std kabina: 1,876 Susp. Cab: 1,900			
Uk. duljina uklj. od prednjeg nosača do stražnjih poluga	3,981			
Min. širina od blatobrana do blatobrana (mm)	1,910			
Međuosovinski razmak (mm)	2,350			
NAJVEĆE DOSTUPNE GUME				
Prednji	1.5 HD osovina: 440 / 65 R28 1.0 HD axle: 440 / 65 R24			
Stražnji	1.5 HD osovina: 540 / 65 R38 1.0 HD axle: 540 / 65 R34			

